



СОГЛАСОВАНО
Министр ТЭК и ЖКХ Архангельской
области


"18" августа

А.П. Поташев
2018 г.




СОГЛАСОВАНО
Директор Филиала АО "СО ЕЭС"
Архангельское РДУ


"25" августа

К.И. Федоткин
2018 г.



УТВЕРЖДАЮ
Заместитель Генерального директора - директор
филиала ПАО "МРСК Северо-Запада"
"Архэнерго"


"30" августа

А.Л. Кашин
2018 г.



ГРАФИК
ограничения режима потребления электрической энергии на 2018/2019 годы
по филиалу ПАО "МРСК Северо-Запада" "Архэнерго" на территории Архангельской области

№п/п	Потребитель	Очередь ограничения, тыс.кВт*ч									
		I	II	III	IV	V	VI	VII	VIII	IX	X
1	2	3	4	5	6	7	8	9	10	11	12
	Вторичный получатель команд МУП "НЭСК"										
1	Администрация МО Город Новодвинск					0.106	0.416	0.806	1.618	2.116	2.351
2	АО Архангельский ЦБК			0.364	0.686	0.858	1.029	1.201	1.372	1.544	1.715
3	АО Архбум			0.254	0.338	0.423	0.508	0.592	0.677	0.762	0.846
4	АО Бедуга Маркет Архангельск						0.101	0.118	0.134	0.151	0.168
5	АО БЫТ		0.398	0.596	0.795	1.304	1.564	1.825	2.086	2.347	2.607
6	АО Тандер			0.615	0.820	1.919	2.303	2.687	3.070	3.454	3.838
7	ГАПОУ АО Новодвинский индустр техникум						0.101	0.193	0.446	0.502	0.558
8	ГАУ АО МФЦ								0.080	0.090	0.100
9	ГАУ АО Региональный центр спортивной подготовки Поморье								0.063	0.071	0.079
10	ГБУ АО Новодвинский детский дом интернат для детей с серьезными нарушениями в интеллектуальном разви				0.240	0.299	0.359	0.419	0.479	0.539	0.599
11	ГБУЗ АО Новодвинская ЦГБ				0.235	0.722	0.867	1.011	1.231	1.385	1.538
12	ГКУ АО ОГПС 20									0.054	0.060
13	ГПК Оптимист								0.064	0.072	0.080
14	ГПК РИЦА								0.062	0.069	0.077
15	ГСК Орбита 2									0.066	0.073
16	ГТ МИРАЖ 2									0.065	0.072
17	ЖСК Бумажник						0.084	0.099	0.113	0.127	0.141
18	ЖСК Север						0.088	0.102	0.117	0.131	0.146
19	ЗАО ЭЛАР					0.103	0.123	0.235	0.268	0.302	0.335
20	ИП Абдуллаева Людмила Борисовна									0.067	0.074
21	ИП Арестова Ирина Михайловна									0.057	0.063
22	ИП Белякова Ирина Сергеевна						0.093	0.109	0.124	0.140	0.155
23	ИП Буторин Андрей Михайлович								0.066	0.075	0.083
24	ИП Вережкин Олег Михайлович				0.207	0.719	0.863	1.007	1.151	1.294	1.438

№п/п	Потребитель	Очередь ограничения, тыс.кВт*ч									
		I	II	III	IV	V	VI	VII	VIII	IX	X
1	2	3	4	5	6	7	8	9	10	11	12
25	ИП Воронцов Олег Владимирович					0.114	0.136	0.159	0.182	0.205	0.227
26	ИП Высотина Галина Александровна									0.055	0.061
27	ИП Гаврилова Елена Валерьевна				0.238	0.297	0.357	0.416	0.476	0.535	0.595
28	ИП Гончаров Георгий Семенович						0.091	0.106	0.121	0.137	0.152
29	ИП Дзекунов Андрей Станиславович						0.106	0.124	0.141	0.159	0.177
30	ИП Дунец Александр Анатольевич									0.055	0.062
31	ИП Киселев Андрей Викторович						0.092	0.107	0.122	0.138	0.153
32	ИП Кошуняев Леонид Васильевич						0.094	0.110	0.205	0.230	0.256
33	ИП Крылов Игорь Александрович				0.234	0.292	0.351	0.409	0.468	0.526	0.585
34	ИП Левкин Василий Георгиевич							0.079	0.160	0.180	0.200
35	ИП Лукашонок Елена Мечеславовна					0.175	0.209	0.244	0.279	0.314	0.349
36	ИП Лукичев Сергей Владимирович					0.172	0.207	0.241	0.275	0.310	0.344
37	ИП Моручков Николай Викторович						0.097	0.114	0.130	0.200	0.222
38	ИП Носенков Лев Александрович						0.086	0.101	0.115	0.130	0.144
39	ИП Петровский Владимир Клавдиевич				0.406	0.833	0.999	1.166	1.332	1.499	1.665
40	ИП Попов Сергей Вячеславович									0.058	0.065
41	ИП Рудный Геннадий Александрович						0.094	0.109	0.125	0.141	0.156
42	ИП Хабаров Олег Андреевич							0.093	0.106	0.120	0.133
43	ИФНС России по Архангельской области и Ненецкому автономному округу					0.130	0.250	0.292	0.334	0.375	0.417
44	МДОУ Детский сад 12 Солнышко							0.073	0.083	0.093	0.104
45	МДОУ Детский сад 14 Родничок							0.084	0.171	0.193	0.214
46	МДОУ Детский сад 19 Цветик семицветик								0.070	0.137	0.152
47	МДОУ Детский сад 24 Улыбка									0.066	0.074
48	МДОУ Детский сад Радуга								0.077	0.086	0.096
49	МДОУ ЦРР детский сад 10 Веночек								0.071	0.080	0.089
50	МДОУ ЦРР Детский сад 17								0.079	0.089	0.099
51	МДОУ ЦРР детский сад 18 Лесовичок									0.066	0.074
52	МОУ ДО ДДТ									0.057	0.063
53	МОУ ДО Детско юношеский центр								0.060	0.068	0.075
54	МОУ ДО ДЮСШ						0.088	0.103	0.117	0.132	0.147
55	МОУ Новодвинская гимназия								0.129	0.145	0.161
56	МОУ СОШ 1								0.062	0.070	0.078
57	МОУ СОШ 3						0.081	0.095	0.184	0.207	0.230
58	МОУ СОШ 4						0.096	0.112	0.129	0.145	0.161
59	МОУ СОШ 6								0.075	0.149	0.165
60	МОУ СОШ 7					0.091	0.110	0.128	0.146	0.164	0.183
61	МОУ СОШ Средняя общеобразовательная школа 2					0.124	0.149	0.174	0.198	0.223	0.248
62	МУ Группа хозяйственного обслуживания							0.086	0.098	0.168	0.186
63	МУП Жилкомсервис Новодвинск			1.556	4.410	11.666	14.452	17.358	20.431	23.342	25.936
64	НУ непосредственное управление Архангельск					0.878	1.054	1.321	1.510	1.698	1.887
65	ОАО Архангельскоблгаз Архангельский филиал									0.057	0.063
66	ОАО Блеск						0.092	0.108	0.123	0.138	0.154
67	ОАО Общепит					0.244	0.375	0.438	0.500	0.563	0.625
68	ОАО Сети		0.422	0.633	0.844	1.246	1.577	1.916	2.266	2.550	2.833
69	ОМВД России по Архангельской области					0.134	0.161	0.188	0.215	0.242	0.269
70	ООО Автоцентр Север					0.159	0.191	0.223	0.255	0.286	0.318
71	ООО Антикор 2						0.087	0.101	0.116	0.130	0.144
72	ООО Архангельская рыбная компания						0.105	0.123	0.141	0.158	0.176
73	ООО Архангельская телевизионная компания						0.105	0.122	0.140	0.157	0.175
74	ООО ГРАНАТ					0.194	0.233	0.272	0.311	0.350	0.389

№п/п	Потребитель	Очередь ограничения, тыс.кВт*ч									
		I	II	III	IV	V	VI	VII	VIII	IX	X
1	2	3	4	5	6	7	8	9	10	11	12
75	ООО Гранд лес								0.062	0.069	0.077
76	ООО Двина							0.088	0.101	0.114	0.126
77	ООО Долина Алко						0.088	0.102	0.117	0.185	0.206
78	ООО Забота						0.081	0.094	0.108	0.121	0.135
79	ООО Зеленый город							0.084	0.096	0.108	0.120
80	ООО Интехсевер						0.085	0.100	0.114	0.128	0.142
81	ООО Квартал							0.083	0.095	0.107	0.119
82	ООО ЛУКОЙЛ Северо Западнефтепродукт							0.084	0.097	0.109	0.121
83	ООО Люмбер						0.102	0.120	0.137	0.154	0.171
84	ООО Маяк и К								0.075	0.084	0.094
85	ООО Минерва				0.213	0.388	0.466	0.543	0.621	0.699	0.776
86	ООО Мираж					0.147	0.177	0.206	0.236	0.265	0.294
87	ООО Наш Регион								0.069	0.078	0.087
88	ООО Новодвинская УК					0.664	1.094	1.351	1.544	1.737	1.930
89	ООО Новодвинские Коммунальные Системы						0.095	0.111	0.127	0.142	0.158
90	ООО Новодвинские перевозки					0.132	0.159	0.185	0.211	0.238	0.264
91	ООО Партнер									0.055	0.061
92	ООО Партнёр							0.076	0.086	0.097	0.108
93	ООО Предприятие Салон Кармен						0.098	0.114	0.130	0.147	0.163
94	ООО Рассвет					0.180	0.216	0.253	0.289	0.325	0.361
95	ООО РегионЭкоСтрой									0.061	0.068
96	ООО РН Архангельскнефтепродукт						0.091	0.106	0.121	0.137	0.152
97	ООО Р-СС-Север									0.057	0.063
98	ООО Румекс							0.089	0.102	0.117	0.130
99	ООО Русский Север								0.073	0.082	0.092
100	ООО Сатурн							0.081	0.107	0.133	0.159
101	ООО Северо Западная компания						0.102	0.119	0.137	0.154	0.171
102	ООО Северпрод					0.445	0.534	0.623	0.713	0.802	0.891
103	ООО Селект Б					0.173	0.208	0.242	0.277	0.311	0.346
104	ООО Сигма						0.091	0.106	0.121	0.136	0.152
105	ООО СМК							0.078	0.089	0.100	0.112
106	ООО СМП Вирго						0.083	0.097	0.111	0.125	0.139
107	ООО ССМФ Арктикспецмонтаж						0.094	0.110	0.126	0.141	0.157
108	ООО Стандарт Архангельск					0.096	0.115	0.134	0.153	0.172	0.192
109	ООО Титан Девелопмент		0.539	0.809	1.078	1.348	1.618	1.887	2.157	2.427	2.696
110	ООО ТК НОРД ТВ									0.063	0.070
111	ООО Торговый дом Новодвинск					0.351	0.421	0.492	0.562	0.632	0.702
112	ООО ТЭЧ сервис						0.084	0.098	0.115	0.131	0.147
113	ООО УК Наш дом							0.091	0.107	0.123	0.139
114	ООО Управляющая компания			0.296	0.394	0.807	1.063	1.240	1.417	1.595	1.772
115	ООО Фирма ФОХАТ									0.057	0.063
116	ПАО ВымпелКом							0.147	0.168	0.188	0.209
117	ПАО МТС						0.183	0.298	0.406	0.457	0.507
118	ПАО Ростелеком					0.290	0.348	0.406	0.464	0.522	0.580
119	ПАО Сбербанк					0.304	0.365	0.425	0.486	0.547	0.608
120	Потребительский кооператив Новодвинск								0.073	0.082	0.091
121	ТСЖ ВЕСНА					0.111	0.133	0.155	0.178	0.200	0.222
122	ТСЖ Ворошилова 9								0.070	0.078	0.087
123	ТСЖ ИЛЕС						0.082	0.095	0.109	0.123	0.136
124	ТСЖ Южный					0.098	0.117	0.137	0.156	0.176	0.195

№п/п	Потребитель	Очередь ограничения, тыс.кВт*ч									
		I	II	III	IV	V	VI	VII	VIII	IX	X
1	2	3	4	5	6	7	8	9	10	11	12
125	ТСН Двина					0.117	0.140	0.163	0.249	0.280	0.312
126	ТСН Советов 32								0.068	0.077	0.085
127	Управление Судебного департамента в Архангельской области и Ненецком автономном округе							0.073	0.158	0.178	0.197
128	ФГКУ УВО ВНГ России по АО							0.076	0.087	0.098	0.109
129	ФКУ ЦОКР									0.067	0.075
130	ФЛ Измайлов Сергей Михайлович									0.054	0.060
131	ФЛ Михайлов Сергей Николаевич							0.077	0.162	0.182	0.202
132	ФЛ Пучков Андрей Николаевич									0.063	0.070
133	ФЛ Родин Алексей Федорович									0.055	0.061
134	ФЛ Цивунина Валентина Петровна						0.087	0.102	0.116	0.131	0.145
135	ФЛ Якимов Сергей Петрович								0.066	0.074	0.082

Первый заместитель директора -
Главный инженер филиала ПАО "МРСК Северо-Запада" "Архэнерго"



Н.П. Федотов